


Kiosk Instructions

Quiosco Instrucciones

HOW TO SET UP AN ACCOUNT

Como instalar una cuenta

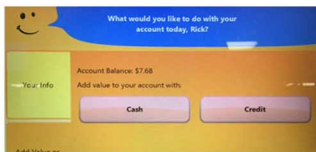
- 1 Scan your market card and enter name and email
Escanee su tarjeta de mercado e ingrese nombre y correo electrónico
- 2 Select if you want to receive receipts and special offers
Selecciona si quieres recibir recibos y ofertas especiales
- 3 Add value to your account with cash or credit card
Agregue valor a su cuenta con efectivo o tarjeta de crédito



HOW TO FUND AN ACCOUNT

Cómo financiar una cuenta

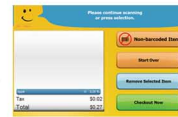
- 1 Access "Your Account" via market card/fingerprint
Acceda a "Su cuenta" a través de tarjeta de mercado/huella digital
- 2 Add money to your account with cash or credit card
Agrega dinero a tu cuenta con efectivo o tarjeta de crédito



HOW TO CHECKOUT

Cómo pagar

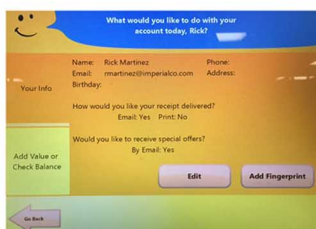
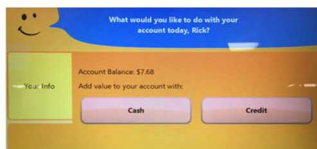
- 1 Scan your item(s)
Escanee su artículo(s)
 - 2 Once you have scanned all of your items review your order
Cuando haya escaneado todos sus artículos revise bien su orden.
Click on "Checkout Now"
Haga "Checkout Now"
 - 3 Click on "Prepaid Card" OR Insert or swipe your credit card
Haga "Prepaid Card" OR Inserte o pase su tarjeta de credito
 - 4 Scan your market card or your finger
Escanee su tarjeta de Mercado o escanee su dedo
- Finalize your transaction and you should see the yellow "Thank You" screen
Finalice su transacción y debería ver la pantalla amarilla "Gracias"



HOW TO SET UP FINGERPRINT (OPTIONAL)

Cómo configurar la huella digital (Opcional)

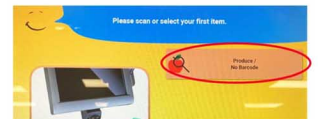
- 1 Click on "Your Account"
Haga clic en "Su cuenta"
- 2 Scan your market card or employee badge (if enabled)
Escanee su tarjeta de mercado o credencial de empleado (si está habilitada)
- 3 Click on "Your Info"
Haga clic en "Su información"
- 4 Click "Add Fingerprint" and follow instructions
Haga clic en "Agregar huella digital" y siga las instrucciones



ALTERNATE ITEM CHECKOUT

Pago de artículo alternativo

- 1 Click on "Start"
Haga clic en "Inicio"
- 2 Press Produce/ No Barcode button
Pulse Producir/ Sin botón de código de barras
- 3 Use search bar to type full item barcode + Enter, or choose item(s) from predetermined list
Usa la barra de búsqueda para escribir código de barras completo del artículo + Entrar, o elegir artículo(s) de lista predeterminada



Scan for other languages
Escanear para otros idiomas

